المؤشرات الأسبوعية

الأسبوع الممتد من 13 إلى 19 يونيو 2024

الأصول الاحتياطية

التطور بملايير الدراهم وبعدد أشهر الواردات من السلع والخدمات

	المبلغ الجاري * في	Δ%		
	24/06/14	23/06/16	23/12/31	24/06/07
الأصول الاحتياطية	366,7	4,9%	2,0%	-0,7%

*بملايير الدراهم

	2023 ماي	2024مارس	2024 أبريل	2024 ماي
الأصول الاحتياطية ممثلة بعدد أشهر واردات السلع والخدمات	5 أشهر و 15 يوما	5 أشهر و 10 أيام	5 أشهر و 8 أيام	5 أشهر و 11 يوما

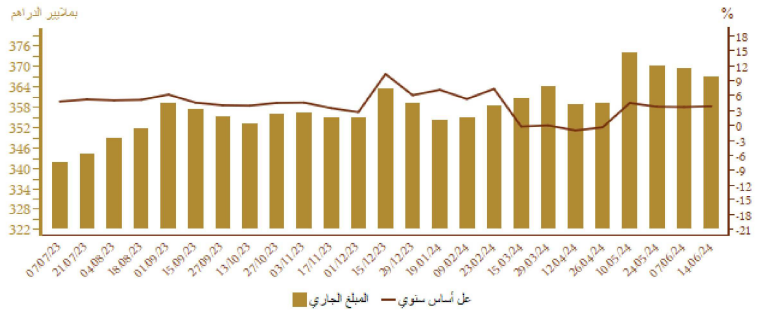

أسعار الصرف

	24/06/12	24/06/13	24/06/14	24/06/19
السعر المرجعي				
الأورو	10.725	10.745	10.683	10.721
الدولار الأمريكي	9.948	9.953	9.992	9.977
عملية المزايدة				
العملة				
السعر المتوسط $/درهم				

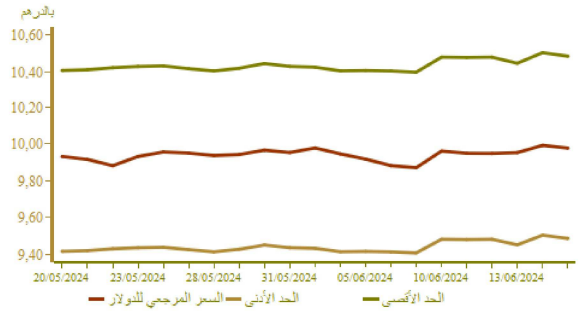

السوق القائمة ما بين البنوك

سعر الفائدة وحجم المبادلات

	الأسبوع من 24-06-06 إلى 24-06-12	الأسبوع من 24-06-13 إلى 24-06-19
سعر الفائدة ما بين البنوك	3,00	3,00
متوسط* حجم المبادلات	3 310,80	2 761,67

*بملايين الدراهم

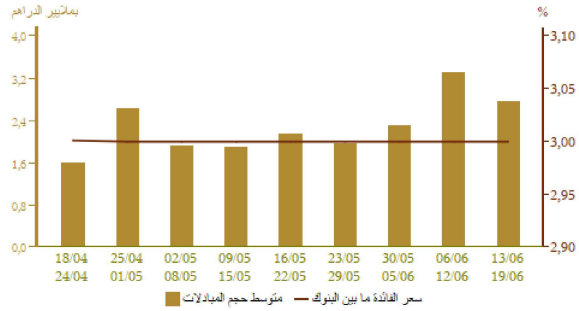

السوق النقدية

تدخلات بنك المغرب

المبالغ بملايين الدراهم	الأسبوع من 24-06-06 إلى 24-06-12	الأسبوع من 24-06-13 إلى 24-06-19
ـ عمليات إعادة التمويل من بنك المغرب	**127 052**	**145 732**
بمبادرة من بنك المغرب	**127 052**	**145 732**
تسبيقات لمدة 7 أيام	42 640	61 320
اتفاقيات اعادة الشراء لمدة شهر واحد	28 027	28 027
مبادلات الصرف		
اتفاقيات إعادة الشراء 3 أشهر	23 202	23 202
البرنامج المندمج لدعم وتمويل المقاولات	1 692	1 692
قروض مضمونة	31 491	31 491
بمبادرة من البنوك		
تسبيقات لمدة 24 ساعة		
تسهيلة الإيداع لمدة 24 ساعة		
ـ عمليات هيكلية		

نتائج التسبيقات لمدة 7 أيام بناء على طلب العروض24/06/19 بملايين الدراهم	
المبلغ المكتتب	60 850

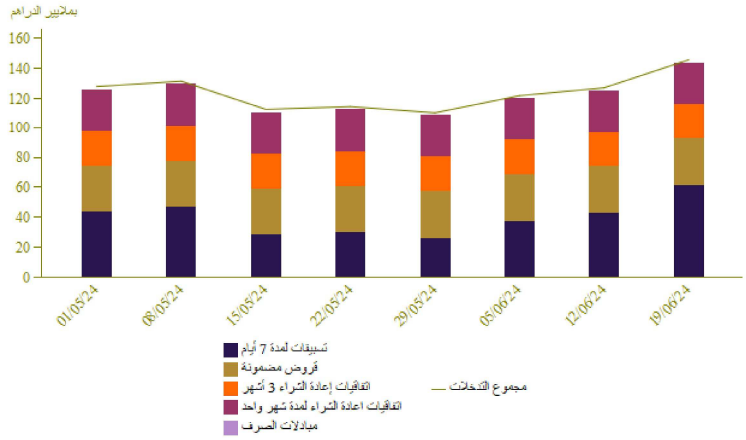

سوق الأذينات بالمزايدة

المبلغ الجاري لأذينات الخزينة

الأجل	التسديدات* من 24-06-20 إلى 24-06-26	الأذينات بالمزايدة ليوم 24-06-19	
		سعر الفائدة	الاكتتابات*
35يوم			
45يوم			
13 أسبوعا		2,89	1 000
26 أسبوعا			
52 أسبوعا			
سنتان		3,28	900
5 سنوات			
10 سنوات			
15 سنة			
20 سنة			
30 سنة			
المجموع			**1 900**

*بملايين الدراهم

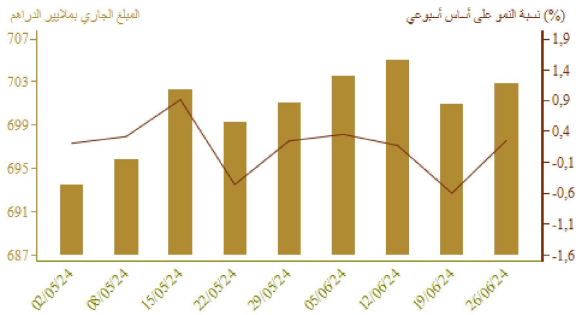

نتائج عمليات المزايدة

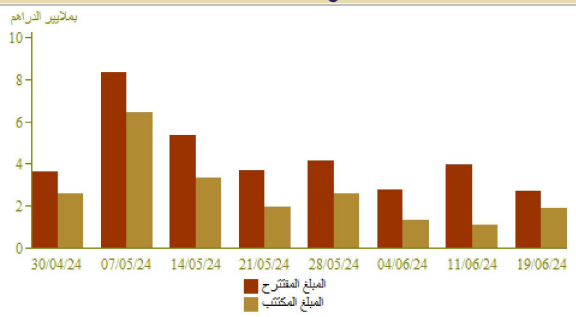

منحنى أسعار الفائدة في السوق الثانوية

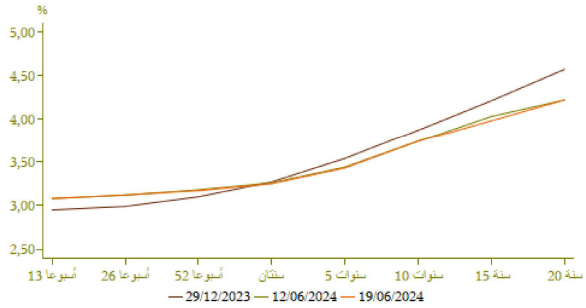

التضخم

تطور التضخم على أساس سنوي (%)

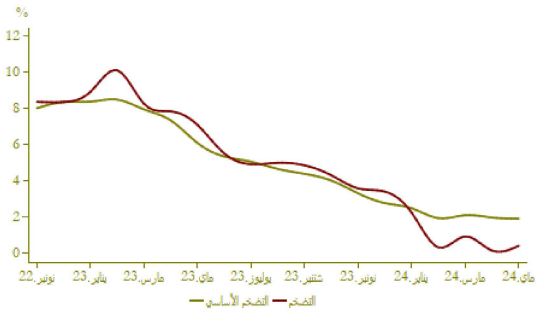

	Δ (%)		
	ماي2024 أبريل2024	أبريل2024 أبريل2023	ماي2024 ماي2023
*مؤشر أسعار الاستهلاك	-0,2	0,2	0,4
**مؤشر التضخم الأساسي	0,0	2,0	1,9

المصدر : (*) المندوبية السامية للتخطيط
(**) بنك المغرب

أسعار الفائدة

أسعار الفائدة الدائنة (%)

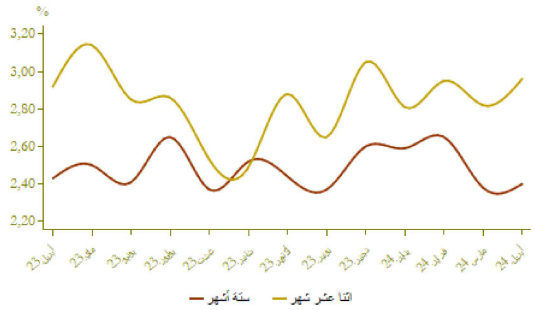

	النصف الثاني من 2023	النصف الاول من 2024
الحسابات على الدفاتر - سعر الفائدة الأدنى	2,98	2,73

أسعار الفائدة (%) الدائنة	فبراير 2024	مارس 2024	أبريل 2024
ودائع ستة أشهر	2,65	2,38	2,40
ودائع اثنا عشر شهرا	2,95	2,82	2,96

أسعار الفائدة (%)المدينة	فصل3-2023	فصل4-2023	فصل1-2024
المجموع	**5,36**	**5,36**	**5,40**
قروض للأفراد	**5,94**	**5,94**	**6,09**
قروض الإسكان	4,74	4,83	4,81
قروض الاستهلاك	7,25	7,18	7,22
قروض الشركات	**5,32**	**5,30**	**5,26**
حسب الهدف الاقتصادي			
تسهيلات الخزينة	5,31	5,35	5,30
قروض التجهيز	5,07	4,90	5,11
قروض العقار	5,71	5,49	5,19
حسب حجم الشركة			
الشركات الصغيرة جدا والصغيرة والمتوسطة	5,75	5,70	5,85
الشركات الكبرى	5,05	5,25	5,16

المصدر: البيانات الواردة في البحث الفصلي الذي ينجزه بنك المغرب لدى النظام البنكي

مجمعات النقد والتوظيفات السائلة

تطور المجمع م3

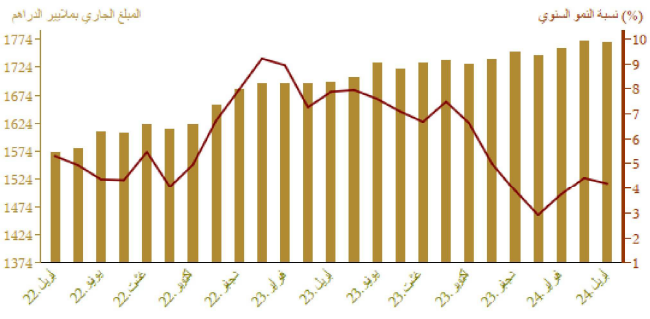

	المبلغ الجاري* في نهاية	Δ (%)	
	أبريل2024	أبريل2024 مارس2024	أبريل2024 أبريل2023
العملة الانتمانية	403,3	0,8	8,5
العملة الكتابية	897,4	-1,1	7,0
م1	**1 300,7**	**-0,5**	**7,4**
التوظيفات تحت الطلب م2-م1	185,3	0,5	2,6
م2	**1 486,0**	**-0,4**	**6,8**
أصول نقدية أخرى م3-م2	283,0	1,5	-7,6
م3 الكتلة النقدية	**1 769,0**	**-0,1**	**4,2**
مجمع التوظيفات السائلة	906,9	**0,1**	**21,9**
الأصول الاحتياطية	358,6	**-0,9**	**0,0**
صافي الأصول الأجنبية لمؤسسات الإيداع الأخرى	44,0	9,0	127,3
الديون الصافية على الإدارة المركزية	327,9	**-0,7**	**-0,4**
القروض المقدمة للاقتصاد	1 322,7	**-0,3**	**5,3**

*بملايير الدراهم

تطور القرض البنكي حسب الغرض الاقتصادي على أساس سنوي

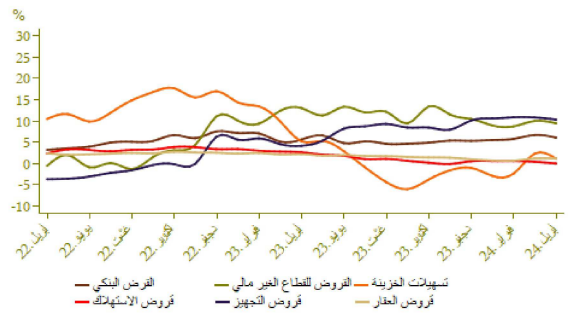

توزيع القرض البنكي حسب الغرض الاقتصادي

	لمبلغ الجاري* في نهاية أبريل2024	Δ (%) أبريل2024 مارس2024	Δ (%) أبريل2024 أبريل2023
تسهيلات الخزينة	251,3	-1,4	1,1
قروض العقار	304,4	0,2	1,1
قروض الاستهلاك	57,8	-0,3	-0,1
قروض التجهيز	199,0	-0,5	10,3
ديون مختلفة على الزبناء	188,4	-3,8	21,4
ديون معلقة الأداء	96,7	1,3	5,1
القرض البنكي	**1 097,5**	**-0,9**	**6,0**
القروض للقطاع الغير مالي	**923,4**	**-0,3**	**2,7**

*بملايير الدراهم

مؤشرات بورصة القيم

تطور مؤشر مازي وحجم التداولات

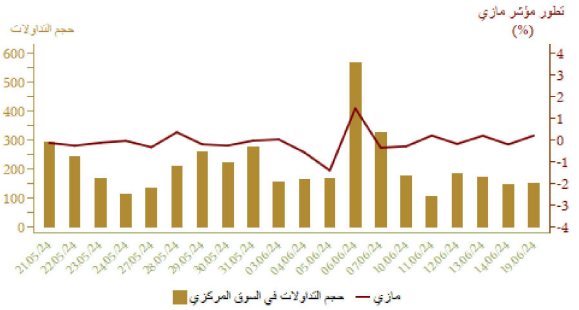

	الأسبوع من 24/06/06 إلى 24/06/12	الأسبوع من 24/06/13 إلى 24/06/19	Δ % 24/06/19 24/06/12	Δ % 24/06/19 24/05/17	Δ % 24/06/19 23/12/29
مؤشرمازي نهاية الفترة	13 162,89	13 188,96	0,20	-1,77	9,06
الحجم* المتوسط لتداولات الأسبوع	503,82	158,45			
الرسملة* نهاية الفترة	684 687,85	686 079,70	0,20	-1,78	9,58

*بملايين الدراهم

المصدر: بورصة الدار البيضاء

المالية العمومية

تمويل الخزينة

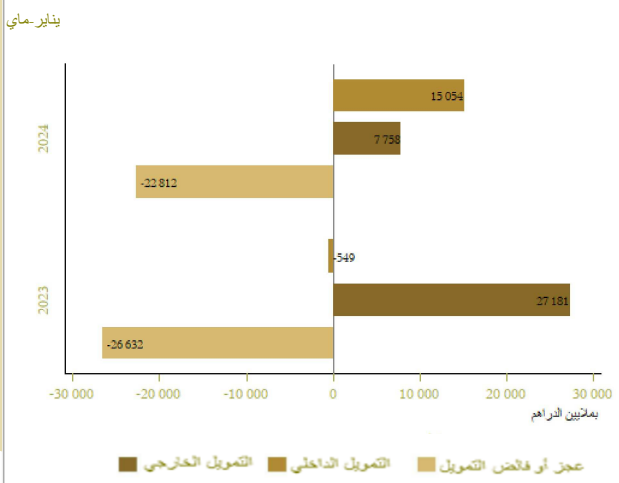

وضعية الخزينة

المبالغ بملايين الدراهم	يناير-ماي 2023	يناير-ماي 2024	Δ(%)
***المداخيل العادية**	**136 880**	**151 628**	**10,8**
منها الموارد الجبائية	122 815	139 934	13,9
النفقات الإجمالية	**178 055**	**180 112**	**1,2**
النفقات الإجمالية دون احتساب المقاصة	163 814	167 195	2,1
المقاصة	14 241	12 917	-9,3
النفقات العادية دون احتساب المقاصة	125 650	131 049	4,3
الأجور	63 530	65 745	3,5
السلع والخدمات الأخرى	35 771	36 649	2,5
فوائد الدين	12 473	12 375	-0,8
التحويلات للجماعات الترابية	13 877	16 280	17,3
الرصيد العادي	-3 011	7 663	.
نفقات الاستثمار	**38 163**	**36 146**	**-5,3**
رصيد الحسابات الخاصة للخزينة	16 233	10 837	
فائض أو عجز الميزانية	**-24 941**	**-17 646**	
****الرصيد الأولي**	-12 469	-5 271	.
تغير العمليات قيد الأداء	-1 691	-5 166	
عجز أو فائض التمويل	**-26 632**	**-22 812**	
التمويل الخارجي	27 181	7 758	
التمويل الداخلي	-549	15 054	

*مع احتساب الضريبة على القيمة المضافة للجماعات الترابية ودون احتساب موارد الخوصصة
**يمثل رصيد الميزانية دون احتساب تكاليف فوائد الديون
المصدر: وزارة الاقتصاد والمالية

الحسابات الخارجية

	المبالغ بملايين الدراهم		Δ (%)
	يناير-أبريل 2023	يناير-أبريل 2024	يناير-أبريل 2024 يناير-أبريل 2023
الصادرات الإجمالية	**145 404,0**	**150 498,0**	**3,5**
صادرات الفوسفاط ومشتقاته	24 101,0	25 234,0	4,7
صادرات قطاع السيارات	46 757,0	52 719,0	12,8
الواردات الإجمالية	**237 418,0**	**241 205,0**	**1,6**
واردات المواد الطاقية	42 684,0	39 257,0	-8,0
مواد التجهيز	52 171,0	55 728,0	6,8
السلع الاستهلاكية	50 256,0	53 648,0	6,7
العجز التجاري الإجمالي	**92 014,0**	**90 707,0**	**-1,4**
نسبة (%) تغطية الصادرات للواردات	61,2	62,4	
مداخيل الأسفار	**32 169,0**	**31 877,0**	**-0,9**
تحويلات المغاربة المقيمين بالخارج	**35 950,0**	**36 795,0**	**2,4**
تدفقات الاستثمارات الاجنبية المباشرة الصافية	**5 555,0**	**8 255,0**	**48,6**

المصدر: مكتب الصرف

تطور العجز التجاري
بملايير الدراهم

تطور مداخيل الأسفار و تحويلات المغاربة المقيمين بالخارج
بملايير الدرهم

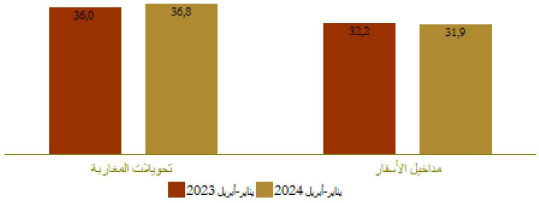

الحسابات الوطنية

تطور الناتج الداخلي الإجمالي على أساس سنوي

	بملايير الدراهم		Δ(%)
	ف4-2022	ف4-2023	ف4-2023 ف4-2022
الناتج الداخلي الإجمالي بالأسعار المتسلسلة	**301,2**	**313,6**	**4,1**
القيمة المضافة للقطاع الفلاحي	25,8	27,3	5,8
القيمة المضافة للقطاع غير الفلاحي	243,9	253,9	4,1
الناتج الداخلي الإجمالي بالأسعار الجارية	**347,4**	**370,8**	**6,7**
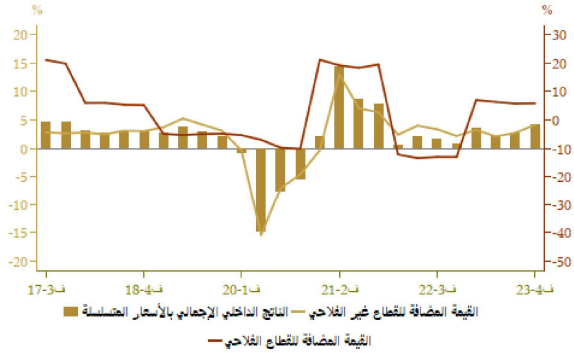
المصدر: المندوبية السامية للتخطيط